







6. SCB Berlin Grunewald Run am 17.11.2018

Ergebnisliste nach Geschlecht & AK 5 km

Pl	Snr.	Pl	AK	Name	Verein (Wohnort)		Runde 1	Runde 2	Runde 3	Zeit	zurück
5 km											
weiblich											
1.	172	1.	WJ U20	FORDE Shirley	Mahlower SV		6:57 (1.)	7:34 (2.)	7:26 (2.)	21:55	
2.	185	1.	Frauen	JÓNASDÓTTIR Anna	(Berlin)		7:22 (2.)	7:19 (1.)	7:19 (1.)	21:58	0:03
3.	212	2.	WJ U20	SIKATZIS Karlotta	(Berlin)		7:43 (3.)	8:31 (5.)	8:32 (9.)	24:45	2:50
4.	122	2.	Frauen	BECKER Dawn	(Berlin)		8:01 (4.)	8:23 (4.)	8:28 (8.)	24:51	2:56
5.	85	3.	Frauen	REIBEL Sophie	SCC Seewolfjäger		8:32 (7.)	8:16 (3.)	8:20 (6.)	25:07	3:12
6.	193	4.	Frauen	MEYER Antje	(Berlin)		8:31 (6.)	8:46 (6.)	8:33 (10.)	25:48	3:53
7.	169	3.	WJ U20	EL-MASRI Amaya	(Berlin)		8:42 (8.)	8:59 (12.)	8:13 (3.)	25:53	3:58
8.	170	5.	Frauen	EL-MASRI Nadiya	(Berlin)		8:42 (9.)	8:59 (11.)	8:15 (4.)	25:55	4:00
9.	188	4.	WJ U20	KULA Aida	(Berlin)		8:47 (12.)	8:49 (8.)	8:25 (7.)	26:00	4:05
10.	153	6.	Frauen	BELLMANN Peggy	(Berlin)		8:55 (14.)	8:49 (9.)	8:34 (11.)	26:17	4:22
11.	194	7.	Frauen	MEYER Katrin	(Berlin)		8:55 (13.)	8:48 (7.)	8:37 (12.)	26:18	4:23
12.	157	8.	Frauen	BORGERDING Chiara	(Berlin)		8:43 (10.)	9:01 (13.)	8:47 (13.)	26:29	4:34
13.	198	9.	Frauen	RICHTER Laura	(Berlin)		8:28 (5.)	9:07 (14.)	9:02 (15.)	26:36	4:41
14.	67	10.	Frauen	LAU Kerstin	(Leinfelden-Echterdingen)		9:39 (18.)	8:55 (10.)	8:19 (5.)	26:52	4:57
15.	158	5.	WJ U20	BRANDT Friederike	Rike ²		9:37 (17.)	9:17 (15.)	8:53 (14.)	27:45	5:50
16.	159	11.	Frauen	BRANDT Ulrike	Rike ²		9:40 (19.)	9:39 (16.)	9:27 (17.)	28:45	6:50
17.	181	12.	Frauen	HARTMANN Christina	(Wildau)		9:26 (15.)	9:44 (18.)	9:43 (20.)	28:53	6:58
18.	68	13.	Frauen	DUDA Astrid			9:50 (21.)	9:40 (17.)	9:36 (19.)	29:06	7:11
19.	196	14.	Frauen	PLANZ Desiree	(Berlin)		9:36 (16.)	9:50 (19.)	9:53 (21.)	29:17	7:22
20.	213	15.	Frauen	SOLIGNAC Delphine	(Berlin)		10:03 (24.)	9:56 (20.)	9:30 (18.)	29:28	7:33
21.	120	16.	Frauen	BASSUS Katharina	(Berlin)		9:50 (20.)	10:04 (21.)	10:23 (24.)	30:16	8:21
22.	191	17.	Frauen	MARY Cyrielle	(Berlin)		10:03 (25.)	10:15 (23.)	10:17 (23.)	30:34	8:39
23.	171	18.	Frauen	FEIGL Waltraud	Sport für Spenden		9:52 (22.)	10:10 (22.)	10:36 (26.)	30:36	8:41
24.	161	19.	Frauen	BRÜMMER Carola	(Berlin)		10:41 (28.)	10:32 (25.)	9:25 (16.)	30:37	8:42
25.	217	20.	Frauen	WINIARSKA Monika	DxTreeM Running		10:01 (23.)	10:27 (24.)	10:17 (22.)	30:44	8:49
26.	45	6.	WJ U20	RITTSCHOF Suvi	(Berlin)		8:44 (11.)	11:42 (30.)	11:03 (28.)	31:29	9:34
27.	167	21.	Frauen	DOWNES Jackie	(Berlin)		10:09 (26.)	10:53 (27.)	10:47 (27.)	31:47	9:52
28.	180	22.	Frauen	HÄGENER Claudia	(Mahlow)		10:54 (30.)	10:37 (26.)	10:33 (25.)	32:03	10:08
29.	176	23.	Frauen	GRAHLOW Cornelia	(Berlin)		10:45 (29.)	11:07 (28.)	11:04 (29.)	32:56	11:01
30.	205	24.	Frauen	ROSINSKI Irene	(Berlin)		11:03 (31.)	11:35 (29.)	12:00 (31.)	34:37	12:42
31.	177	25.	Frauen	GUEVARA Maria Marta	(Potsdam)		11:41 (32.)	12:17 (34.)	11:39 (30.)	35:37	13:42
32.	173	7.	WJ U20	GEBAUER Johanna	(Berlin)		10:18 (27.)	11:53 (31.)	13:31 (36.)	35:40	13:45
33.	202	26.	Frauen	RÖHL Yvonne	(Berlin)		12:11 (34.)	12:09 (33.)	12:07 (32.)	36:25	14:30
34.	201	8.	WJ U20	RÖHL Leni-Marie	(Berlin)		12:11 (35.)	12:08 (32.)	12:08 (33.)	36:26	14:31
35.	208	27.	Frauen	SCHRÖTER Katharina	(Berlin)		12:09 (33.)	13:10 (35.)	12:43 (34.)	38:01	16:06


6. SCB Berlin Grunewald Run am 17.11.2018

Ergebnisliste nach Geschlecht & AK 5 km

Pl	Snr.	Pl	AK	Name	Verein (Wohnort)		Runde 1	Runde 2	Runde 3	Zeit	zurück
36.	183	28.	Frauen	HOCK Mechthild	TSG Kraftwerk Boxberg Weißwasser		12:38 (36.)	13:27 (36.)	13:06 (35.)	39:10	17:15
37.	192	29.	Frauen	MEINDL Gabriele	VfL Tegel		13:48 (38.)	14:00 (37.)	13:37 (37.)	41:24	19:29
38.	187	30.	Frauen	KUBE Sabrina	(Berlin)		13:48 (37.)	16:38 (38.)	15:50 (38.)	46:15	24:20
	186		Frauen	JÓNASDÓTTIR Dagný	(Akureyri)					DNF	





6. SCB Berlin Grunewald Run am 17.11.2018

Ergebnisliste nach Geschlecht & AK 5 km

Pl	Snr.	Pl	AK	Name	Verein (Wohnort)		Runde 1	Runde 2	Runde 3	Zeit	zurück
männlich											
1.	264	1.	Männer	SOGL Philipp	(Berlin)		6:05 (2.)	6:05 (1.)	5:54 (1.)	18:02	
2.	256	1.	MJ U20	RÖHR Paul	BSV Friesen		5:53 (1.)	6:12 (2.)	6:10 (2.)	18:14	0:12
3.	79	2.	Männer	CIFUENTES Sergio			6:15 (4.)	6:32 (3.)	6:21 (3.)	19:07	1:05
4.	218	3.	Männer	BALZER Orlando	(Berlin)		6:15 (3.)	6:33 (4.)	6:25 (4.)	19:12	1:10
5.	266	4.	Männer	TSCHAMMLER Deniz	Midnight Runners		6:30 (5.)	6:37 (5.)	6:31 (5.)	19:37	1:35
6.	268	5.	Männer	WAWSZCZAK Jaroslaw	(Berlin)		6:51 (6.)	7:08 (6.)	7:06 (6.)	21:03	3:01
7.	262	6.	Männer	SCHUMACHER Andreas	(Berlin)		7:39 (12.)	7:36 (7.)	7:32 (8.)	22:46	4:44
8.	220	2.	MJ U20	BÖHME Florian	(Berlin)		7:39 (11.)	7:37 (8.)	7:32 (7.)	22:47	4:45
9.	259	7.	Männer	SCHNOCKLAKE Josef	Team twenty.six e.V.		7:34 (9.)	7:52 (11.)	7:45 (9.)	23:11	5:09
10.	261	8.	Männer	SCHRÖDER Patrick	(Berlin)		7:19 (8.)	7:54 (12.)	8:04 (14.)	23:16	5:14
11.	86	9.	Männer	WINTERS Michael	(Berlin)		7:41 (13.)	7:47 (9.)	7:51 (10.)	23:18	5:16
12.	251	10.	Männer	MEWES Jonas	(Berlin)		7:38 (10.)	7:49 (10.)	8:00 (11.)	23:27	5:25
13.	234	11.	Männer	FRANK Mathias	(Berlin)		7:44 (17.)	8:05 (13.)	8:04 (13.)	23:52	5:50
14.	238	12.	Männer	GEBAUER Norman	(Berlin)		7:43 (16.)	8:13 (14.)	8:09 (16.)	24:04	6:02
15.	265	13.	Männer	STRUNK Tim	TriTraits Berlin		7:45 (18.)	8:15 (15.)	8:07 (15.)	24:06	6:04
16.	70	14.	Männer	STRADEN Dan	(New York)		7:56 (20.)	8:20 (17.)	8:11 (17.)	24:25	6:23
17.	239	15.	Männer	GREBEN Kyrylo	(Berlin)		7:41 (14.)	8:17 (16.)	8:36 (21.)	24:33	6:31
18.	240	3.	MJ U20	GUEVARA GONZALEZ Lukas	(Potsdam)		7:41 (15.)	8:29 (18.)	8:51 (24.)	25:00	6:58
19.	244	4.	MJ U20	HEUTLING Julian	(Berlin)		7:51 (19.)	8:34 (19.)	8:58 (26.)	25:22	7:20
20.	80	5.	MJ U20	ROSSA Emilio	(Berlin)		8:00 (21.)	9:17 (25.)	8:28 (19.)	25:45	7:43
21.	228	6.	MJ U20	EKBLOM Nils	(Berlin)		8:53 (25.)	8:46 (20.)	8:32 (20.)	26:10	8:08
22.	248	16.	Männer	KESOU Samier	SCB Berlin		8:41 (22.)	8:48 (22.)	8:45 (22.)	26:13	8:11
23.	226	7.	MJ U20	EKBLOM Filip	(Berlin)		8:51 (24.)	8:48 (23.)	8:47 (23.)	26:25	8:23
24.	227	17.	Männer	EKBLOM Henrik	(Berlin)		8:54 (26.)	8:47 (21.)	8:51 (25.)	26:31	8:29
25.	269	18.	Männer	WEINHOLD Andreas	(Gablenz)		9:39 (29.)	8:56 (24.)	8:18 (18.)	26:52	8:50
26.	221	19.	Männer	BOOS Moritz	(Oldenburg)		10:02 (32.)	9:20 (27.)	8:03 (12.)	27:23	9:21
27.	84	20.	Männer	SCHMIDT Jens	SC Seewolfjäger		9:10 (27.)	9:20 (26.)	9:10 (27.)	27:38	9:36
28.	42	21.	Männer	DROLIAS Andreas	(Engelberg)		8:46 (23.)	9:46 (29.)	9:27 (30.)	27:59	9:57
29.	232	22.	Männer	FOELLBACH Peter	(Berlin)		9:25 (28.)	9:59 (30.)	9:17 (28.)	28:40	10:38
30.	219	23.	Männer	BLUMÖHR Thomas	Benediktum		9:49 (30.)	9:42 (28.)	9:27 (29.)	28:57	10:55
31.	254	24.	Männer	PLASKUDA Frank	TSG Kraftwerk Boxberg Weißwasser		9:55 (31.)	10:01 (31.)	9:39 (31.)	29:35	11:33
32.	263	25.	Männer	SIEG Maik	Benediktum		10:17 (33.)	10:05 (32.)	9:42 (32.)	30:03	12:01
33.	245	26.	Männer	HEYER Martin	(Berlin)		10:41 (35.)	10:32 (33.)	10:23 (33.)	31:35	13:33
34.	223	27.	Männer	BRIEN Andreas	Benediktum		10:47 (36.)	11:01 (35.)	10:25 (34.)	32:13	14:11
35.	224	28.	Männer	BRÖCKL David	(Mahlow)		10:53 (37.)	10:58 (34.)	10:28 (35.)	32:19	14:17
36.	258	29.	Männer	SCHAMP Peter	SCC Berlin		11:43 (38.)	12:08 (37.)	11:24 (36.)	35:14	17:12

6. SCB Berlin Grunewald Run am 17.11.2018

Ergebnisliste nach Geschlecht & AK 5 km

Pl	Snr.	Pl	AK	Name	Verein (Wohnort)		Runde 1	Runde 2	Runde 3	Zeit	zurück
37.	237	8.	MJ U20	GEBAUER Lutwin	(Berlin)		10:20 (34.)	11:51 (36.)	13:31 (38.)	35:41	17:39
38.	255	30.	Männer	RASCH Norbert	Falkensee		12:54 (39.)	13:35 (38.)	13:26 (37.)	39:54	21:52
39.	260	31.	Männer	SCHREPPLER Ruben	(Baunatal)		13:48 (40.)	16:39 (39.)	15:49 (39.)	46:15	28:13
	75		MJ U20	SCHRÖDER Nico	(Berlin)		7:17 (7.)			DNF	

Anzahl Teilnehmer: 79